SCHEMAT SYSTEMU WYŚWIETLANIA ALARMÓW

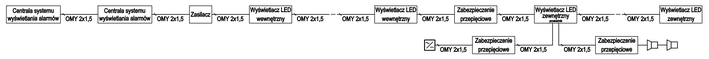

SCHEMAT INSTALACJI AUDIO/WIDEO

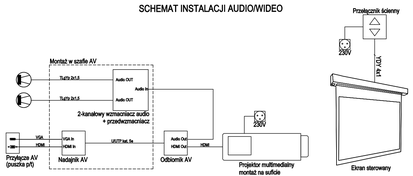

SCHEMAT INSTALACJI DOMOFONOWEJ

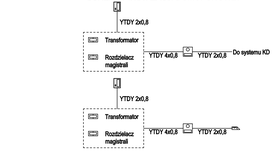

SCHEMAT SYSTEMU BLOKADY DRZWI

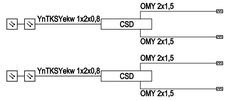

SCHEMAT SYSTEMU SYGNALIZACJI WŁAMANIA

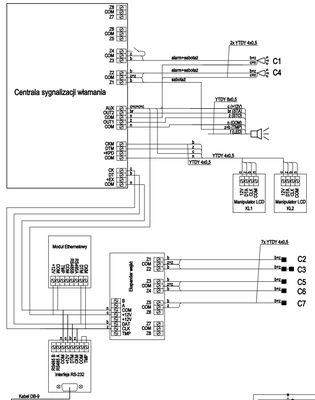

SCHEMAT INSTALACJI RTV/SAT

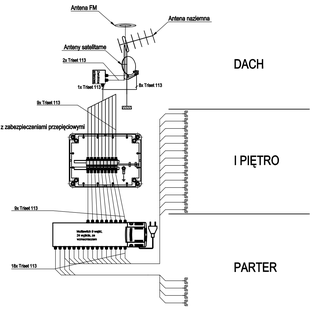

SCHEMAT INSTALACJI ROZGŁOSZENIOWEJ

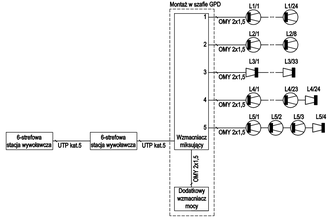

Szafa GPD 42U 800x1000

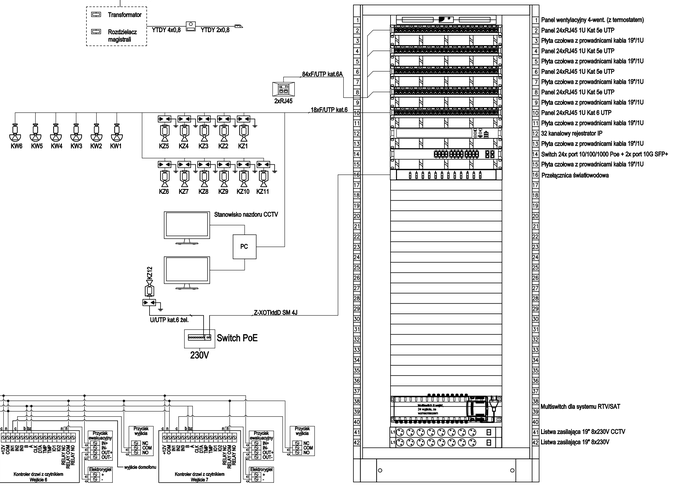

SCHEMAT SYSTEMU DETEKCJI CO

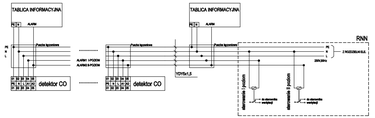

SCHEMAT SYSTEMU KONTROLI DOSTĘPU

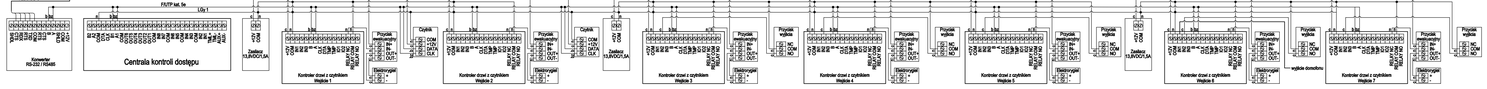

Legenda:

- Gniazdo RTV
- Trzymacz elektromagnetyczny
- CSD Centrala sterowania zamkniętem drzwi
- Czujka optyczna dymu
- Zabezpieczenie przepięciowe
- Czujka ruchu SSW
- Czujka magnetyczna SSW
- Panel wywołania
- Unifon
- Elektroczaczep instalacji domofonowej
- Zasilacz systemowy
- Sygnalizator akustyczny
- Głośnik suffitowy systemu nagłośnienia/systemu audio/wideo
- Głośnik ścienny zewnętrzny systemu nagłośnienia
- Kamera wewnętrzna
- Kamera zewnętrzna

Barwy izolacji żył:

- c czerwona
- z zielona
- b biała
- n niebieska
- br brązowa
- ż żółta
- cz czarna
- f fioletowa

Rozszycie kabli w czujkach

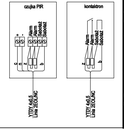

INWESTOR	Komenda Miejska Państwowej Straży Pożarnej w Rzeszowie
INWESTYCJA	Budowa Strażnicy Jednostki Ratowniczo-gaśniczej nr 3 Komendy Miejskiej Państwowej Straży Pożarnej w Rzeszowie
LOKALIZACJA	Dworzysko dz. nr.5937/21 i 5937/25 , obręb 222 Rzeszów-Przybyszówka II
STADIUM	PROJEKT WYKONAWCZY

JEDNOSTKA PROJEKTOWA PROWADZĄCA

DEMURG
ul. Lisowskiego 2
Pl-35-078 Rzeszów
tel./fax: +48 81 992 11 40
www.demurg.com.pl

FUNKCJA	IMIĘ I NAZWISKO	NR UPR. W SPEC.	PODPIS
PROJEKTOWAŁ	tech. Mariusz Sanewski	upr. proj. w specjalności sekcjon. nr MR/PR/0012/2010/Rzs w izby: MR/OR/1010/1997	
OPRACOWAŁ	mgr inż. Tomasz Rymarczyk		
OPRACOWAŁ			
SPRAWDZIŁ	mgr inż. Jerzy Bednarek	upr. proj. w specjalności sekcjon. nr MR/PR/0012/2010/Rzs w izby: MR/OR/1007/2007	
TREŚĆ RYS.	SCHEMAT INSTALACJI TELETECHNICZNYCH		SKALA -

DATA	15 GRUDNIA 2017	NR KONTRAKTU	001865
BRANŻA TT	NR REWIZJI 00	NR RYSUNKU	TT.04

Projekt stanowi własność firmy DEMURG PHU mgr inż. Tomasz Rymarczyk i nie może być kopiowany, rozpowszechniany, modyfikowany i wykorzystywany bez pisemnej zgody firmy DEMURG PHU mgr inż. Tomasz Rymarczyk